

(Žemesniojo lygio mokesčių fondų ir išteklių fondų finansinės būklės ataskaitos forma)

Šiaulių miesto savivaldybės išdas

(viešojo sektoriaus subjekto arba viešojo sektoriaus subjektų grupės pavadinimas)

Šiaulių miesto savivaldybės administracija Finansų skyrius, 188771865, Vasario 16-osios g. 62, Šiauliai

(viešojo sektoriaus subjekto, parengusio finansinės būklės ataskaitą (konsoliduotąją finansinės būklės ataskaitą), kodas, adresas)

**FINANSINĖS BŪKLĖS ATASKAITA  
PAGAL 2013 M. BIRŽELIO 30 D. DUOMENIS**

2013 m. liepos 30 d. Nr. 2

(data)

| Eil. Nr. | Straipsniai  | Pastabos Nr. | Paskutinė ataskaitinio laikotarpio diena | Paskutinė praėjusio ataskaitinio laikotarpio diena |
|----------|--|--------------|--|--|
| A.       | ILGALAIKIS TURTAS  |              |  |  |
| I.       | Nematerialusis turtas  |              |  |  |
| II.      | Ilgalaikis materialusis turtas   |              |  |  |
| III.     | Ilgalaikis finansinis turtas   |              |  |  |
| IV.      | Kitas ilgalaikis turtas  |              |  |  |
| B.       | BIOLOGINIS TURTAS  |              |  |  |
| C.       | TRUMPALAIKIS TURTAS  |              | 31.542.455,00                            | 23.294.949,81                                      |
| I.       | Atsargos   |              |  |  |
| I.1      | Atsargos, išskyrus ilgalaikį materialųjį ir biologinį turtą, skirtą parduoti |              |  |  |
| I.2      | Ilgalaikis materialusis ir biologinis turtas, skirtas parduoti               |              |  |  |
| II.      | Išankstiniai apmokėjimai   |              |  |  |
| III.     | Per vienerius metus gautinos sumos   | 1            | 14.993.518,28                            | 18.871.557,80                                      |
| III.1    | Gautinos trumpalaikės finansinės sumos                                       |              |  |  |
| III.2    | Gautini mokesčiai ir socialinės įmokos                                       |              | 1.967.455,36                             | 2.234.650,85                                       |
| III.3    | Gautinos finansavimo sumos   |              |  |  |
| III.4    | Gautinos sumos už turto naudojimą, parduotas prekes, turtą, paslaugas        |              | 4.354.695,69                             | 5.020.469,02                                       |
| III.5    | Sukauptos gautinos sumos   |              | 6.920.100,69                             | 9.510.748,63                                       |
| III.6    | Kitos gautinos sumos   |              | 1.751.266,54                             | 2.105.689,30                                       |
| IV.      | Trumpalaikės investicijos  |              |  |  |
| V.       | Pinigai ir pinigų ekvivalentai   |              | 16.548.936,72                            | 4.423.392,01                                       |
|          | IŠ VISO TURTO:   |              | 31.542.455,00                            | 23.294.949,81                                      |
| D.       | FINANSAVIMO SUMOS  |              | 7.688.345,09                             |  |
| I.       | Iš valstybės biudžeto  |              | 7.646.745,09                             |  |
| II.      | Iš savivaldybės biudžeto   |              |  |  |
| III.     | Iš Europos Sąjungos, užsienio valstybių ir tarptautinių organizacijų         |              |  |  |
| IV.      | Iš kitų šaltinių   |              | 41.600,00                                |  |
| E.       | ĮSIPAREIGOJIMAI  |              | 111.850.735,69                           | 96.989.807,90                                      |
| I.       | Ilgalaikiai įsipareigojimai  |              | 48.767.756,18                            | 53.696.721,01                                      |
| I.1      | Ilgalaikiai finansiniai įsipareigojimai                                      | 2            | 48.767.756,18                            | 53.696.721,01                                      |
| I.2      | Ilgalaikiai atidėjimai   |              |  |  |

|       |  |   |                 |                 |
|-------|--|---|-----------------|-----------------|
| I.3   | Kiti ilgalaikiai įsipareigojimai                                       |   |                 |                 |
| II.   | Trumpalaikiai įsipareigojimai  |   | 63.082.979,51   | 43.293.086,89   |
| II.1  | Ilgalaikių atidėjinių einamųjų metų dalis ir trumpalaikiai atidėjiniai |   |                 |                 |
| II.2  | Ilgalaikių įsipareigojimų einamųjų metų dalis                          | 2 | 10.673.157,83   | 12.532.650,33   |
| II.3  | Trumpalaikiai finansiniai įsipareigojimai                              |   |                 |                 |
| II.4  | Mokėtinos subsidijos, dotacijos ir finansavimo sumos                   |   | 349.800,00      |                 |
| II.5  | Mokėtinos sumos į Europos Sąjungos biudžetą                            |   |                 |                 |
| II.6  | Mokėtinos sumos į biudžetus ir fondus                                  |   |                 | 567.055,95      |
| II.7  | Mokėtinos socialinės išmokos   |   |                 |                 |
| II.8  | Grąžintini mokesčiai, įmokos ir jų permokos                            |   |                 |                 |
| II.9  | Tiekėjams mokėtinos sumos  |   |                 |                 |
| II.10 | Sukauptos mokėtinos sumos  |   | 52.060.021,68   | 28.244.760,53   |
| II.11 | Kiti trumpalaikiai įsipareigojimai                                     |   |                 | 1.948.620,08    |
| F.    | GRYNASIS TURTO   |   | (87.996.625,78) | (73.694.858,09) |
| I.    | Rezervai   |   |                 |                 |
| II.   | Nuosavybės metodo įtaka  |   |                 |                 |
| III.  | Sukauptas perviršis ar deficitas                                       |   | (87.996.625,78) | (73.694.858,09) |
| III.1 | Einamųjų metų perviršis ar deficitas                                   |   | (14.301.502,70) | (9.881.313,56)  |
| III.2 | Ankstesnių metų perviršis ar deficitas                                 |   | (73.695.123,08) | (63.813.544,53) |
|       | IŠ VISO TURTO FINANSAVIMO SUMŲ, ĮSIPAREIGOJIMŲ IR GRYNŲ TURTO:         |   | 31.542.455,00   | 23.294.949,81   |

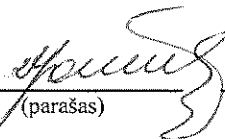
Administracijos direktoriaus pavaduotojas  
(viešojo sektoriaus subjekto vadovas arba jo įgaliotas administracijos



(parašas)

Vaclovas Vingras  
(vardas ir pavardė)

Finansų skyriaus vedėja  
(vyriausiasis buhalteris (bhalteris))



(parašas)

Regina Janušauskienė  
(vardas ir pavardė)

## Šiaulių miesto savivaldybės išdas

(Viešojo sektoriaus subjekto arba viešojo sektoriaus subjektų grupės pavadinimas)

Šiaulių miesto savivaldybės administracijos Finansų skyrius, 188771865, Vasario 16-osios g. 62, Šiauliai

(Viešojo sektoriaus subjekto, parengusio veiklos rezultatų ataskaitą arba konsoliduotą veiklos rezultatų ataskaitą, kodas, adresas)

VEIKLOS REZULTATŲ ATASKAITA  
PAGAL 2013 M. BIRŽELIO 30 D. DUOMENIS

2013 m. liepos 30 d. Nr. 2

(data)


| Eil. Nr. | Straipsniai   | Pastabos Nr. | Ataskaitinis laikotarpis | Praėjęs ataskaitinis laikotarpis |
|----------|---|--------------|--------------------------|----------------------------------|
| A.       | PAGRINDINĖS VEIKLOS PAJAMOS   |              | 61.074.119,53            | 60.721.707,66                    |
| I.       | FINANSAVIMO PAJAMOS   |              |                          |                                  |
| II.      | MOKESČIŲ IR SOCIALINIŲ ĮMOKŲ PAJAMOS                                  |              | 54.645.476,89            | 54.556.862,88                    |
| II.1     | Mokesčių pajamos grynąja verte  |              | 54.645.476,89            | 54.556.862,88                    |
| II.1.1.  | Mokesčių pajamos  |              | 54.645.476,89            | 54.556.862,88                    |
| II.1.2.  | Pervestinių mokesčių suma   |              |                          |                                  |
| II.2.    | Socialinių įmokų pajamos grynąja verte                                |              |                          |                                  |
| II.2.1.  | Socialinių įmokų pajamos  |              |                          |                                  |
| II.2.2.  | Pervestinių socialinių įmokų suma                                     |              |                          |                                  |
| III.     | PAGRINDINĖS VEIKLOS KITOS PAJAMOS                                     |              | 6.428.642,64             | 6.164.844,78                     |
| III.1.   | Pagrindinės veiklos kitos pajamos                                     |              | 6.428.642,64             | 6.164.844,78                     |
| III.2.   | Pervestinių pagrindinės veiklos kitų pajamų suma                      |              |                          |                                  |
| B.       | PAGRINDINĖS VEIKLOS SĄNAUDOS  |              | 79.021.011,56            | 60.162.659,27                    |
| I.       | NUVERTĖJIMO IR NURAŠYTŲ SUMŲ  |              | 448.353,08               |                                  |
| II.      | SOCIALINIŲ ĮSMOKŲ   |              |                          |                                  |
| III.     | FINANSAVIMO   |              | 78.572.658,48            | 60.162.659,27                    |
| IV.      | KITOS   |              |                          |                                  |
| C.       | PAGRINDINĖS VEIKLOS PERVIRŠIS AR DEFICITAS                            |              | (17.946.892,03)          | 559.048,39                       |
| D.       | KITOS VEIKLOS REZULTATAS  |              |                          |                                  |
| I.       | KITOS VEIKLOS PAJAMOS   |              |                          |                                  |
| II.      | PERVESTINOS Į BIUDŽETĄ KITOS VEIKLOS PAJAMOS                          |              |                          |                                  |
| III.     | KITOS VEIKLOS SĄNAUDOS  |              |                          |                                  |
| E.       | FINANSINĖS IR INVESTICINĖS VEIKLOS REZULTATAS                         | 3            | 3.645.389,33             | 221.836,86                       |
| F.       | APSKAITOS POLITIKOS KEITIMO IR ESMINIŲ APSKAITOS KLAIDŲ TAISYMO ĮTAKA |              |                          |                                  |
| G.       | GRYNASIS PERVIRŠIS AR DEFICITAS PRIEŠ NUOSAVYBĖS METODO ĮTAKA         |              | (14.301.502,70)          | 780.885,25                       |
| H.       | NUOSAVYBĖS METODO ĮTAKA   |              |                          |                                  |
| I.       | GRYNASIS PERVIRŠIS AR DEFICITAS                                       |              | (14.301.502,70)          | 780.885,25                       |

Administracijos direktoriaus pavaduotojas

(viešojo sektoriaus subjekto vadovas arba jo įgaliotas administracijos

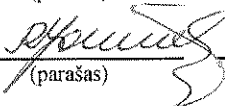
Finansų skyriaus vedėja

(vyriausiasis buhalteris (buhalteris))

  
 (parašas)

Vaclovas Vingras

(vardas ir pavardė)

  
 (parašas)

Regina Janušauskienė

(vardas ir pavardė)

# ŠIAULIŲ MIESTO SAVIVALDYBĖS ADMINISTRACIJA

## AIŠKINAMASIS RAŠTAS

prie Šiaulių miesto savivaldybės išdo 2013 m. II ketv. finansinių ataskaitų rinkinio

### I. BENDROJI DALIS

Šiaulių miesto savivaldybės išdo, kaip atskiro viešojo sektoriaus subjekto, apskaitą tvarko ir atskaitomybę rengia Finansų skyrius, laikydamasis skyriaus nuostatų ir kitų skyriaus veiklą reglamentuojančių dokumentų. Finansų skyrius yra Šiaulių miesto savivaldybės administracijos struktūrinis padalinys.

Šiaulių miesto savivaldybės administracija yra biudžetinė įstaiga, veiklos rūšis – Lietuvos Respublikos savivaldybių veikla, kodas 188771865, adresas – Vasario 16- osios g. 62, LT-76295 Šiauliai.

Šiaulių miesto savivaldybės išdas neturi kontroliuojamų ir asocijuotųjų subjektų.

Ataskaitinio laikotarpio trukmė – nuo 2013 m. sausio 1 d. iki 2013 m. birželio 31 d.

### II. APSKAITOS POLITIKA

Šiaulių miesto savivaldybės išdo finansinių ataskaitų rinkinys parengtas atsižvelgiant į VSAFAS reikalavimus. Išdo buhalterinė apskaita tvarkoma ir finansinės atskaitos sudaromos vadovaujantis Lietuvos Respublikos viešojo sektoriaus atskaitomybės įstatymo ir kitų teisės aktų, reglamentuojančių buhalterinę apskaitą, nustatyta tvarka.

Finansinių ataskaitų rinkinys sudarytas litais.

Išsamiau apskaitos politika aprašyta finansinių ataskaitų rinkinio už 2012 m. aiškinamajame rašte.

### III. PASTABOS

1. Per vienerius metus gautinos sumos – tai gautini mokesčiai, gautinos sumos už turto nuomą, nuomos mokestis už valstybinę žemę, sukauptos gautinos sumos iš valstybės biudžeto.
2. 2013 m. birželio 30 d. Šiaulių miesto savivaldybė buvo paėmusi ir negrąžinusi 59440914,01 litų paskolų, iš jų 10673157,83 litų sudaro ilgalaikių įsipareigojimų einamųjų metų dalis.
3. Finansinės ir investicinės veiklos rezultatai sudaro skirtumas tarp dividendų (4454919,14 litų), palūkanų pajamų iš likučių bankų sąskaitose (80864,23 litai) ir palūkanų sąnaudų už paskolas (890394,04 litai).

Administracijos direktoriaus pavaduotojas



Vaclovas Vingras

(Informacijos apie finansavimo sumas pagal šaltinį, tikslinę paskirtį ir jų pokyčius per ataskaitinį laikotarpį pateikimo žemesniojo lygio finansinių ataskaitų aiškinamajame rašte forma)

FINANSAVIMO SUMOS PAGAL ŠALTINĮ, TIKSLINĘ PASKIRTĮ IR JŲ POKYČIAI PER ATASKAITINĮ LAIKOTARPĮ

| Eil. Nr. | Finansavimo sumos   | Finansavimo sumų likutis ataskaitinio laikotarpio pradžioje | Per ataskaitinį laikotarpį                                     |                                |                             |   |  |   |  |                               |   |   | Finansavimo sumų likutis ataskaitinio laikotarpio pabaigoje |
|----------|---|---|--|--------------------------------|-----------------------------|---|--|---|--|-------------------------------|---|---|---|
|          |   |   | Finansavimo sumos (gautos), išskyrus neatlygintinai gautą turą | Finansavimo sumų pergrupavimas | Neatlygintinai gautas turas | Perduota kitoms viešojo sektoriaus subjektams | Finansavimo sumų sumažėjimas dėl turto pardavimo | Finansavimo sumų panaudojimo savo veiklai | Finansavimo sumų sumažėjimas dėl jų perdavimo ne viešojo sektoriaus subjektams | Finansavimo sumos (grąžintos) | Finansavimo sumų (gautinų) pasikeitimas | Finansavimo sumų likutis ataskaitinio laikotarpio pabaigoje |   |
| 1        | 2   | 3   | 4  | 5                              | 6                           | 7   | 8  | 9   | 10   | 11                            | 12                                      | 13  |   |
| 1        | Iš valstybės biudžeto (išskyrus valstybės biudžeto asignavimų dalį, gautą iš Europos Sąjungos, užsienio valstybių ir tarptautinių organizacijų);  |   | 74.896.989,00  |                                |                             | (67.250.243,91)                               |  |   |  |                               |   | 7.646.745,09  |   |
| 2        | nepiniginiam turtui įsigyti   |   |  | 300.740,00                     |                             | (300.740,00)                                  |  |   |  |                               |   |   |   |
| 3        | kitoms išlaidoms kompensuoti  |   | 74.896.989,00  | (300.740,00)                   |                             | (66.949.503,91)                               |  |   |  |                               |   | 7.646.745,09  |   |
| 4        | Iš savivaldybės biudžeto (išskyrus savivaldybės biudžeto asignavimų dalį, gautą iš Europos Sąjungos, užsienio valstybių ir tarptautinių organizacijų);  |   |  |                                |                             |   |  |   |  |                               |   |   |   |
| 5        | nepiniginiam turtui įsigyti   |   |  |                                |                             |   |  |   |  |                               |   |   |   |
| 6        | kitoms išlaidoms kompensuoti  |   |  |                                |                             |   |  |   |  |                               |   |   |   |
| 7        | Iš Europos Sąjungos, užsienio valstybių ir tarptautinių organizacijų (finansavimo sumų dalis, kuri gaunama iš Europos Sąjungos, neįskaitant finansavimo sumų iš valstybės ar savivaldybės biudžetų ES projektams finansuoti); |   |  |                                |                             |   |  |   |  |                               |   |   |   |
| 8        | nepiniginiam turtui įsigyti   |   |  |                                |                             |   |  |   |  |                               |   |   |   |
| 9        | kitoms išlaidoms kompensuoti  |   |  |                                |                             |   |  |   |  |                               |   |   |   |
| 10       | Iš kitų šaltinių:   |   | 133.300,00   |                                |                             | (91.700,00)                                   |  |   |  |                               |   | 41.600,00   |   |
| 11       | nepiniginiam turtui įsigyti   |   |  |                                |                             |   |  |   |  |                               |   |   |   |
| 12       | kitoms išlaidoms kompensuoti  |   | 133.300,00   |                                |                             | (91.700,00)                                   |  |   |  |                               |   | 41.600,00   |   |
| 13       | Iš viso finansavimo sumų  |   | 31.529.670,00  |                                |                             | (28.973.891,31)                               |  |   |  |                               |   | 7.688.345,09  |   |