

**TARPINIŲ FINANSINIŲ ATASKAITŲ  
UŽ LAIKOTARPĮ NUO 2013-01-01 IKI 2013-03-31  
AIŠKINAMASIS RAŠTAS**

2013-10-03  
Šiauliai

**I. BENDROJI DALIS**

Šiaulių miesto savivaldybės administracija yra biudžetinė įstaiga, kurios pagrindinė veikla – Lietuvos Respublikos savivaldybių veikla. Įstaigos kodas 188771865, adresas - Vasario 16-osios g. 62, LT-76295 Šiauliai.

Savivaldybės administraciją sudaro struktūriniai padaliniai – skyriai ir struktūriniai teritoriniai padaliniai – seniūnijos (Medelyno ir Rėkyvos).

Kitose buveinėse įsikūrę šie skyriai ir struktūriniai teritoriniai padaliniai:

1. Socialinės paramos skyrius, Aušros al. 29, Šiauliai;
2. Švietimo skyrius, Pakalnės g. 6A, Šiauliai;
3. Vaikų teisių apsaugos skyrius, Pakalnės g. 6A, Šiauliai;
4. Kūno kultūros ir sporto skyrius, Varpo g. 27, Šiauliai;
5. Medelyno seniūnija, Birutės g. 40, Šiauliai;
6. Rėkyvos seniūnija, Energetikų g. 6-39, Šiauliai.

Administracija atlieka įstatymų ir kitų teisės aktų jai pavestas viešojo administravimo funkcijas, turi sąskaitų šalies bankuose, herbinį antspaudą ir blanką su Šiaulių miesto savivaldybės administracijos mažuoju herbu ir savo pavadinimu.

Šiaulių miesto savivaldybės administracija finansuojama iš Lietuvos Respublikos valstybės biudžeto, Savivaldybės biudžeto, Savivaldybės privatizavimo fondo, ES paramos lėšų. Administracija yra įregistruota paramos gavėja, todėl gauna lėšų ir iš kitų juridinių asmenų.

Administracija sudaro ir teikia atskirus žemesniojo lygio finansinių ataskaitų rinkinius. Finansinių ataskaitų rinkinys sudarytas pagal 2013 m. kovo 31 d. buhalterinės apskaitos duomenis.

Svarbių įvykių ar aplinkybių, kurios galėtų paveikti įstaigos veiklą finansinių ataskaitų sudarymo dieną, nebuvo.

Atskaitiniū laikotarpiu Šiaulių miesto savivaldybės administracijoje vidutinis darbuotojų skaičius buvo 255.

**II. APSKAITOS POLITIKA**

Apskaitos politika pateikta 2012 metų finansinių ataskaitų rinkinio aiškinamajame rašte ir atskaitinį laikotarpį nebuvo keičiama.

**III. PASTABOS**

**P1.** Informacija apie ilgalaikį ir trumpalaikį turtą bei įsipareigojimus ir finansavimo sumas pateikiama finansinės būklės ataskaitoje – 2-ojo VSAFAS 2 priede.

**P2.** Išsamesnė informacija apie finansavimo sumas iš valstybės, savivaldybės, Europos Sąjungos ir kitų šaltinių pateikta 20-ojo VSAFAS 4priede.

**P3.** Informacija apie veiklos pajamas ir sąnaudas, grynąjį turtą pateikiama veiklos rezultatų ataskaitoje – 3- ojo VSAFAS 2 priede.

Administracijos direktorius

Apskaitos skyriaus vedėja



Vladas Damulevičius

Irena Mirončikienė

(Žemesniojo lygio viešojo sektoriaus subjektų, išskyrus mokesčių fondus ir išteklių fondus, finansinės būklės ataskaitos forma)

Šiaulių miesto savivaldybės administracija

(viešojo sektoriaus subjekto arba viešojo sektoriaus subjektų grupės pavadinimas)

188771865,

(viešojo sektoriaus subjekto, parengusio finansinės būklės ataskaitą (konsoliduotąją finansinės būklės ataskaitą), kodas, adresas)

**FINANSINĖS BŪKLĖS ATASKAITA  
PAGAL 2013 M. KOVO 31 D. DUOMENIS**

2013 m. spalio 3 d. Nr.

(data)


Eil. Nr.	Straipsniai	Pastabos Nr.	Paskutinė ataskaitinio laikotarpio diena	Paskutinė praėjusio ataskaitinio laikotarpio diena
A.	ILGALAIKIS TURTAS		521.954.570,51	522.641.566,01
I.	Nematerialusis turtas		808.584,02	1.054.923,16
I.1	Plėtros darbai			
I.2	Programinė įranga ir jos licencijos		211.179,50	318.302,39
I.3	Kitas nematerialusis turtas		582.497,68	721.713,93
I.4	Nebaigti projektai ir išankstiniai mokėjimai		14.906,84	14.906,84
I.5	Prestižas			
II.	Ilgalaikis materialusis turtas		242.787.454,37	252.156.904,01
II.1	Žemė		21.200.201,00	21.200.201,00
II.2	Pastatai		42.641.754,59	46.075.678,32
II.3	Infrastruktūros ir kiti statiniai		153.433.319,13	159.889.427,54
II.4	Nekilnojamosios kultūros vertybės		6.504.682,18	6.504.682,18
II.5	Mašinos ir įrenginiai		670.437,13	745.100,12
II.6	Transporto priemonės		614.466,27	663.472,45
II.7	Kilnojamosios kultūros vertybės			
II.8	Baldai ir biuro įranga		1.085.973,25	1.311.948,82
II.9	Kitas ilgalaikis materialusis turtas		1.032.171,49	988.308,35
II.10	Nebaigta statyba ir išankstiniai mokėjimai		15.604.449,33	14.778.085,23
III.	Ilgalaikis finansinis turtas		278.358.532,12	269.429.738,84
IV.	Kitas ilgalaikis turtas			
B.	BIOLOGINIS TURTAS			
C.	TRUMPALAIKIS TURTAS		42.784.509,69	44.512.652,59
I.	Atsargos		866.974,12	305.144,34
I.1	Strateginės ir neliečiamos atsargos			
I.2	Medžiagos, žaliavos ir ūkinis inventorių		750.029,90	186.967,13
I.3	Nebaigta gaminti produkcija ir nebaigtos vykdyti sutartys			

I.4	Pagaminta produkcija, atsargos, skirtos parduoti (perduoti)		116.944,22	118.177,21
I.5	Ilgalaikis materialusis ir biologinis turtas, skirtas parduoti			
II.	Išankstiniai apmokėjimai		5.616.248,89	5.024.407,07
III.	Per vienus metus gautinos sumos		34.031.552,47	37.245.373,25
III.1	Gautinos trumpalaikės finansinės sumos			
III.2	Gautini mokesčiai ir socialinės įmokos			
III.3	Gautinos finansavimo sumos		6.144,20	
III.4	Gautinos sumos už turto naudojimą, parduotas prekes, turta, paslaugas			
III.5	Sukauptos gautinos sumos		33.865.979,13	37.203.950,68
III.6	Kitos gautinos sumos		159.429,14	41.422,57
IV.	Trumpalaikės investicijos			
V.	Pinigai ir pinigų ekvivalentai		2.269.734,21	1.937.727,93
	IŠ VISO TURTO:		564.739.080,20	567.154.218,61
D.	FINANSAVIMO SUMOS		475.100.099,96	484.791.565,36
I.	Iš valstybės biudžeto		103.855.385,38	106.778.017,97
II.	Iš savivaldybės biudžeto		52.453.728,25	56.954.895,90
III.	Iš Europos Sąjungos, užsienio valstybių ir tarptautinių organizacijų		58.620.375,55	59.244.725,84
IV.	Iš kitų šaltinių		260.170.610,78	261.813.925,65
E.	ĮSIPAREIGOJIMAI		40.885.200,95	43.816.981,93
I.	Ilgalaikiai įsipareigojimai		15.709.879,89	15.709.879,89
I.1	Ilgalaikiai finansiniai įsipareigojimai			
I.2	Ilgalaikiai atidėjiniai			
I.3	Kiti ilgalaikiai įsipareigojimai		15.709.879,89	15.709.879,89
II.	Trumpalaikiai įsipareigojimai		25.175.321,06	28.107.102,04
II.1	Ilgalaikių atidėjinių einamųjų metų dalis ir trumpalaikiai atidėjiniai			
II.2	Ilgalaikių įsipareigojimų einamųjų metų dalis		4.690.436,81	6.014.529,81
II.3	Trumpalaikiai finansiniai įsipareigojimai			
II.4	Mokėtinos subsidijos, dotacijos ir finansavimo sumos		156.163,09	845.390,23
II.5	Mokėtinos sumos į Europos Sąjungos biudžetą			
II.6	Mokėtinos sumos į biudžetus ir fondus		8.629,31	690.987,77
II.6.1	Grąžintinos finansavimo sumos		7.634,32	690.964,08
II.6.2	Kitos mokėtinos sumos biudžetui		994,99	23,69
II.7	Mokėtinos socialinės išmokos		3.706.091,64	2.911.570,89
II.8	Grąžintini mokesčiai, įmokos ir jų permokos		16.167,56	
II.9	Tiekėjams mokėtinos sumos		15.165.045,56	16.008.076,09
II.10	Su darbo santykiais susiję įsipareigojimai		753.411,58	485.747,09
II.11	Sukauptos mokėtinos sumos		481.873,04	833.411,04
II.12	Kiti trumpalaikiai įsipareigojimai		197.502,47	317.389,12
F.	GRYNASIS TURTAS		48.753.779,29	38.545.671,31
I.	Dalininkų kapitalas			
II.	Rezervai		17.679.448,67	17.679.448,67
II.1	Tikrosios vertės rezervas		17.679.448,67	17.679.448,67
II.2	Kiti rezervai			
III.	Nuosavybės metodo įtaka		31.081.973,12	20.875.735,84
IV.	Sukauptas perviršis ar deficitas		(7.642,50)	(9.513,20)
IV.1	Einamųjų metų perviršis ar deficitas		1.870,70	698,24

IV.2	Ankstesnių metų perviršis ar deficitas		(9.513,20)	(10.211,44)
G.	MAŽUMOS DALIS			
	IŠ VISO FINANSAVIMO SUMŲ, ĮSIPAREIGOJIMŲ, GRYNOJO TURTO IR MAŽUMOS DALIES:		564.739.080,20	567.154.218,61

Administracijos direktorius

(viešojo sektoriaus subjekto vadovas arba jo įgaliotas administracijos vadovas)

  
(parašas)


Vladas

Damulevičius

(vardas ir pavardė)

Apskaitos skyriaus vedėja

(vyriausiasis buhalteris (buhalteris))

  
(parašas)

Irena

Mirončikienė

(vardas ir pavardė)

Šiaulių miesto savivaldybės administracija  
(Viešojo sektoriaus subjekto arba viešojo sektoriaus subjektų grupės pavadinimas)

188771865,  
(Viešojo sektoriaus subjekto, parengusio veiklos rezultatų ataskaitą kodas, adresas)

VEIKLOS REZULTATŲ ATASKAITA  
PAGAL 2013 M. KOVO 31 D. DUOMENIS

2013 m. spalio 3 d.

Nr. \_\_\_\_\_


(data)

Eil. Nr.	Straipsniai	Pastabos Nr.	Ataskaitinis laikotarpis	Praėjęs ataskaitinis
A.	PAGRINDINĖS VEIKLOS PAJAMOS			
I.	FINANSAVIMO PAJAMOS		33.284.319,57	33.968.563,10
I.1.	Iš valstybės biudžeto		33.253.169,56	33.967.479,95
I.2.	Iš savivaldybių biudžetų		21.292.054,74	21.009.611,92
I.3.	Iš ES, užsienio valstybių ir tarptautinių organizacijų lėšų		10.110.031,23	11.158.600,65
I.4.	Iš kitų finansavimo šaltinių		1.505.837,80	1.337.317,39
II.	MOKESČIŲ IR SOCIALINIŲ ĮMOKŲ PAJAMOS		345.245,79	461.949,99
III.	PAGRINDINĖS VEIKLOS KITOS PAJAMOS			
III.1.	Pagrindinės veiklos kitos pajamos		31.150,01	1.083,15
III.2.	Pervestinių pagrindinės veiklos kitų pajamų suma		31.150,01	1.083,15
B.	PAGRINDINĖS VEIKLOS SĄNAUDOS		33.282.347,49	33.967.480,50
I.	DARBO UŽMOKESČIO IR SOCIALINIO DRAUDIMO		2.796.422,28	2.619.342,92
II.	NUSIDĖVĖJIMO IR AMORTIZACIJOS		5.812.541,94	6.212.080,39
III.	KOMUNALINIŲ PASLAUGŲ IR RYŠIŲ		277.615,86	281.368,23
IV.	KOMANDIRUOČIŲ		2.570,87	8.227,81
V.	TRANSPORTO		2.138,47	2.770,38
VI.	KVALIFIKACIJOS KĖLIMO		2.601,40	1.259,24
VII.	PAPRASTOJO REMONTO IR EKSPLOATAVIMO		22.146,12	841.199,38
VIII.	NUVERTĖJIMO IR NURAŠYTŲ SUMŲ		70.128,54	35.941,33
IX.	SUNAUDOTŲ IR PARDUOTŲ ATSARGŲ SAVIKAINA		72.808,26	73.099,04
X.	SOCIALINIŲ ĮSMOKŲ		17.137.087,34	16.233.694,84
XI.	NUOMOS			
XII.	FINANSAVIMO		183.110,84	350.223,56
XIII.	KITŲ PASLAUGŲ		2.378.103,78	2.473.930,11
XIV.	KITOS		4.525.071,79	4.834.343,27
C.	PAGRINDINĖS VEIKLOS PERVERŠIS AR DEFICITAS		1.972,08	1.082,60
D.	KITOS VEIKLOS REZULTATAS			
I.	KITOS VEIKLOS PAJAMOS			
II.	PERVESTINOS Į BIUDŽETĄ KITOS VEIKLOS PAJAMOS		(455,65)	
III.	KITOS VEIKLOS SĄNAUDOS			

E.	FINANSINĖS IR INVESTICINĖS VEIKLOS REZULTATAS		354,27	(1.893,37)
F.	APSKAITOS POLITIKOS KEITIMO IR ESMINIŲ APSKAITOS KLAIŲ			
G.	PELNO MOKESTIS			
H.	GRYNASIS PERVERŠIS AR DEFICITAS PRIEŠ NUOSAVYBĖS		1.870,70	(810,77)
I.	NUOSAVYBĖS METODO ĮTAKA		10.206.237,28	11.924.408,61
J.	GRYNASIS PERVERŠIS AR DEFICITAS		10.208.107,98	11.923.597,84
I.	TENKANTIS KONTROLIUOJANČIAJAM SUBJEKTUI			
II.	TENKANTIS MAŽUMOS DALIAI			

Administracijos direktorius

(viešojo sektoriaus subjekto vadovas arba jo įgaliotas administracijos vadovas)



(parašas)

Vladas Damulevičius

(vardas ir pavardė)

Apskaitos skyriaus vedėja

(vyriausiasis buhalteris (buhalteris))



(parašas)

Irena Mirončikienė

(vardas ir pavardė)

(Informacijos apie finansavimo sumas pagal šaltinį, tikslinę paskirtį ir jų pokyčius per ataskaitinį laikotarpį pateikimo žemesniojo lygio finansinių ataskaitų aiškinamajame rašte forma)

FINANSAVIMO SUMOS PAGAL ŠALTINĮ, TIKSLINĘ PASKIRTĮ IR JŲ POKYČIAI PER ATASKAITINĮ LAIKOTARPĮ

Eil. Nr.	Finansavimo sumos	Per ataskaitinį laikotarpį													Finansavimo sumų likutis ataskaitinio laikotarpio pradžioje	Finansavimo sumų likutis ataskaitinio laikotarpio pabaigoje
		Finansavimo sumos (gautos), išskyrus neatlyginimąi gautą turtą	Finansavimo sumų pergrupavimas	Neatlyginti gautas turtas	Perduota kitoms viešojo sektoriaus subjektams	Finansavimo sumų sumažėjimas dėl turto pardavimo	Finansavimo sumų sumažėjimas dėl jų panaudojimo savo veiklai	Finansavimo sumų sumažėjimas dėl viešojo sektoriaus subjektams	Finansavimo sumos (grąžintos)	Finansavimo sumų (gautinų) pasikeitimas	Finansavimo sumų likutis ataskaitinio laikotarpio pabaigoje					
1	2	3	4	5	6	7	8	9	10	11	12	13				
1	Iš valstybės biudžeto (išskyrus valstybės biudžeto asignavimų dalį, gautą iš Europos Sąjungos, užsienio valstybių ir tarptautinių organizacijų); nepiniginiam turtui įsigyti	106,778,017.97	20,014,259.86	(7,733.00)	78,623.30	(1,490,791.24)		(19,696,865.41)	(1,140,122.21)	(685,758.63)	5,754.74	103,855,385.38				
2	nepiniginiam turtui įsigyti	106,150,441.11	327,798.54	(17,000.00)	78,623.30	(450,323.93)		(3,464,797.89)				102,624,741.13				
3	kitoms išlaidoms kompensuoti	627,576.86	19,686,461.32	9,267.00		(1,040,467.31)		(16,232,067.52)	(1,140,122.21)	(685,758.63)	5,754.74	1,230,644.25				
4	Iš savivaldybės biudžeto (išskyrus savivaldybės biudžeto asignavimų dalį, gautą iš Europos Sąjungos, užsienio valstybių ir tarptautinių organizacijų); nepiniginiam turtui įsigyti	56,954,895.90	14,175,465.87	(82,150.53)		(4,927,568.08)		(13,434,178.99)	(251,038.00)	18,302.08		52,453,728.25				
5	nepiniginiam turtui įsigyti	56,734,978.03	842,623.16	(1,614.53)		(4,092,992.36)		(1,355,245.90)				52,127,748.40				
6	kitoms išlaidoms kompensuoti	219,917.87	13,332,842.71	(80,536.00)		(834,575.72)		(12,078,933.09)	(251,038.00)	18,302.08		325,979.85				
7	Iš Europos Sąjungos, užsienio valstybių ir tarptautinių organizacijų (finansavimo sumų dalis, kuri gaunama iš Europos Sąjungos, neįskaitant finansavimo sumų iš valstybės ar savivaldybės biudžetų ES projektams finansuoti); nepiniginiam turtui įsigyti	59,244,725.84	2,032,993.81	89,883.53		(145,188.68)		(2,551,360.86)		(6,598.72)	(44,079.37)	58,620,375.55				
8	nepiniginiam turtui įsigyti	58,154,957.34	1,939,047.65	18,614.53		(145,188.68)		(2,579,777.41)		(6,598.72)		57,381,054.71				
9	kitoms išlaidoms kompensuoti	1,089,768.50	93,946.16	71,269.00				28,416.55			(44,079.37)	1,239,320.84				
10	Iš kitų šaltinių;	261,813,925.65	125,546.85		15,000.00	(1,292,444.00)		(491,417.72)				260,170,610.78				
11	nepiniginiam turtui įsigyti	261,744,405.32	125,318.93		15,000.00	(1,292,444.00)		(446,186.82)				260,146,093.43				
12	kitoms išlaidoms kompensuoti	69,520.33	227.92					(45,230.90)				24,517.35				
13	Iš viso finansavimo sumų	484,791,565.36	36,348,266.39		93,623.30	(7,855,992.00)		(36,173,822.98)	(1,391,160.21)	(674,055.27)	(38,324.63)	475,100,099.96				